

Mix & Match, Thuiszorg & Technologie spel

Printinstructies, kaarten

Let op dubbelzijdig afdrukken noodzakelijk, wij adviseren dikker papier te gebruiken

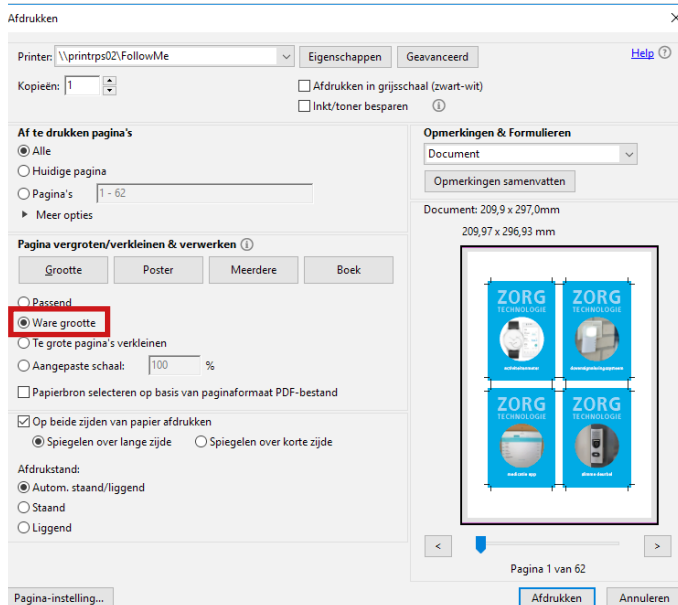
Download het document [‘Kaarten Mix & Match’](#).

Open het document in je PDF reader.

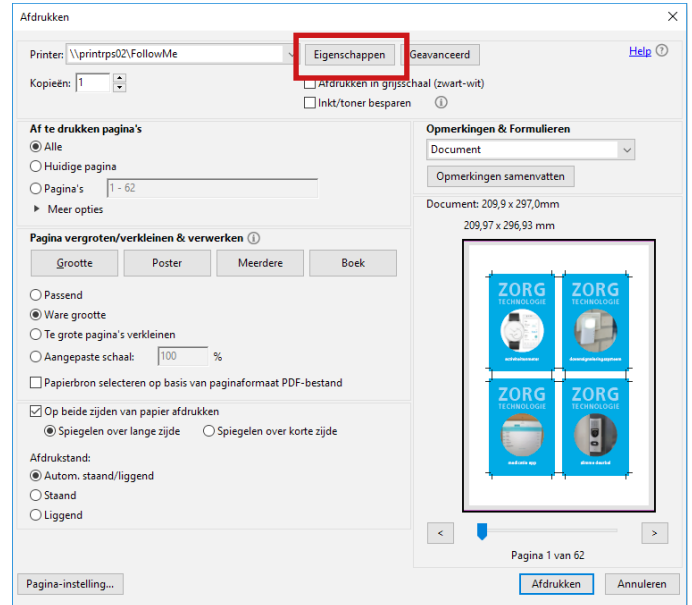
Druk linksbovenin op afdrukken of gebruik de sneltoetsen Ctrl+P.

Let op! De weergave van de printerinstellingen kunnen per printer verschillen. Belangrijk is ware grootte, kleur, dubbelzijdig.

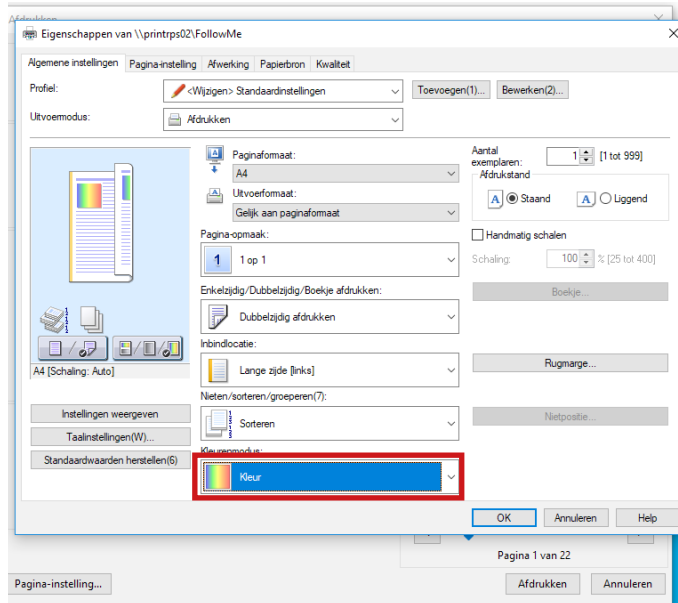
Stap 1: Stel de afdruk in op ware grootte



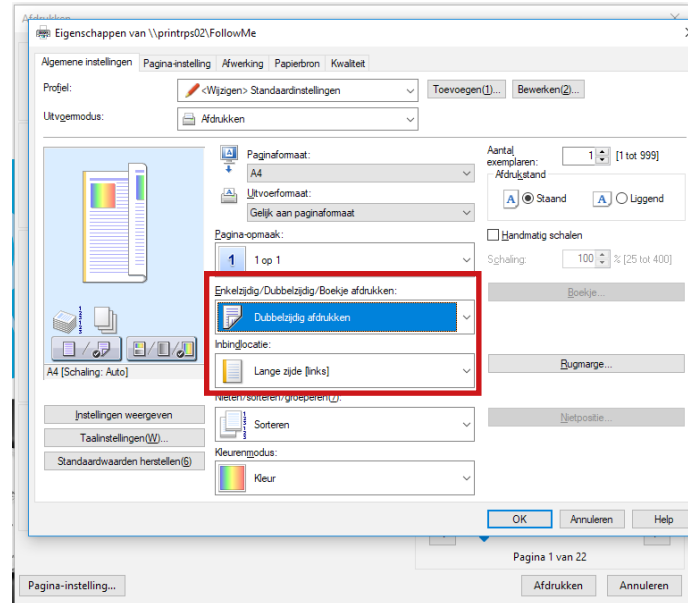
Stap 2: Open de printereigenschappen



Stap 3: Zet de kleurenmodus op 'Kleur'



Stap 4: Stel de printer in op dubbelzijdig afdrukken met spiegelen over de lange zijde



Nu hoef je alleen nog maar de kaarten bij te snijden/knippen. Wij adviseren een snijmachine te gebruiken en de achterzijde van de kaarten omhoog te leggen. Je kunt bij het snijden gebruikmaken van de zwarte snijlijnen.



Mix & Match, Thuiszorg & Technologie spel

Printinstructies, handleiding

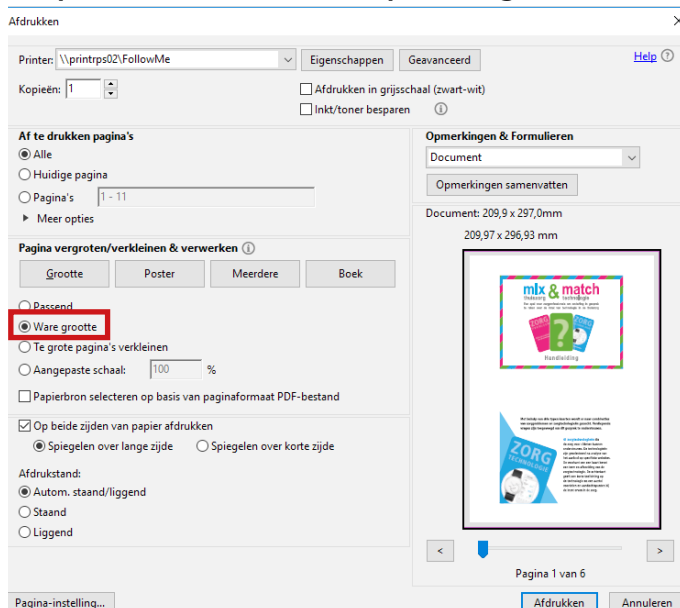
Download het document [‘Handleiding Mix & Match’](#).

Open het document in je PDF reader.

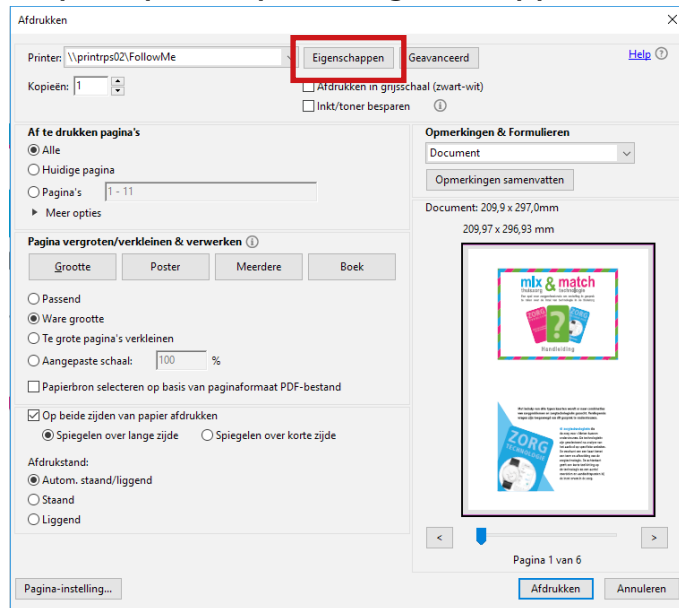
Druk linksbovenin op afdrukken of gebruik de sneltoetsen Ctrl+P.

Let op! De weergave van de printerinstellingen kunnen per printer verschillen. Belangrijk is ware grootte, kleur, dubbelzijdig.

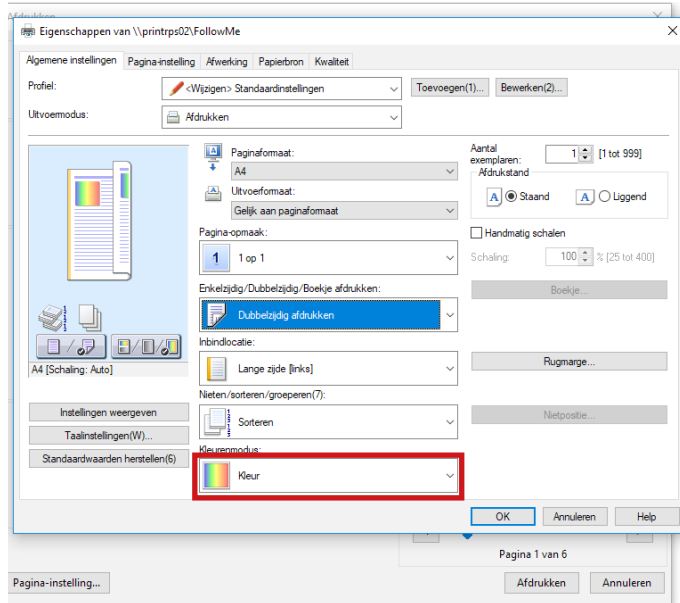
Stap 1: Stel de afdruk in op ware grootte



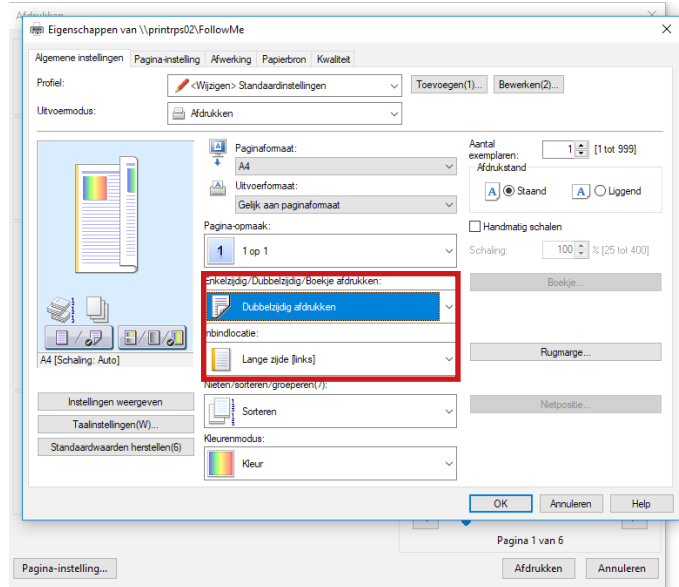
Stap 2: Open de printereigenschappen



Stap 3: Wij adviseren in kleur af te drukken, zwart-wit kan uiteraard ook



Stap 4: Wij adviseren dubbelzijdige afdruk, enkelzijdig kan uiteraard ook



Niet erin en klaar!

Wij hopen ook jou te mogen informeren en inspireren over zorgtechnologieën. Veel speelplezier!

